



## MACINA CAFFÉ E GRATTUGIA

COMBO COFFEE GRINDER AND GRATER

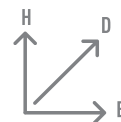
- Apparecchio per uso professionale
  - Ideale per negozi, bar, hotel, caffè bar, ristoranti
  - Struttura in alluminio lucidato o verniciato
  - Campana in plastica infrangibile
  - Regolazione manuale alla campana
  - Macine in acciaio rettificato
  - Manopola regolazione spessore taglio
  - Ferma sacchetto
  - Pulsante avviamento digitale
  - Scheda elettronica a 24 vol
  - Dosatore per caffè (FMX)
  - Norme CE
  - Fabbricato in Italia
- *Professional equipment*
  - *Ideally suited for hotel, restaurant, shops, bar, caffè bar*
  - *Structured in polished or varnished aluminium*
  - *Infrangible plastic bowl*
  - *Manual Adjustable bowl lever*
  - *Rectified steel grindstone*
  - *Adjustable cut thickening knob*
  - *Bag locking*
  - *Digital starting button*
  - *24 vol control board*
  - *FMX comes with coffee doser included*
  - *CE approved*
  - *Proudly Made in Italy*

GUARDA IL VIDEO  
WATCH THE VIDEO



## CS

<b>Alimentazione</b> <i>Power supply (Volt/Hz)</i>	230/50 - 230-400/50
<b>Potenza</b> <i>Motor power (Kwatt/Hp)</i>	0,75 (1,00)
<b>Dimensione mola</b> <i>Grinding wheel dimensions (mm)</i>	ø65
<b>Giri/m</b> <i>RPM</i>	1400
<b>Produzione oraria caffè/pepe</b> <i>Coffee pepper prod. per hour (kg)</i>	10,0
<b>Peso netto mono/tri fase</b> <i>Net weight single/three phase (kg)</i>	17,0/17,0
<b>Peso lordo mono/tri fase</b> <i>Gross weight single/three phase (kg)</i>	20,0/20,0
<b>Dimensione imballo</b> <i>Packing dimensions (mm)</i>	B. 300 D. 590 H. 420

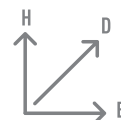


DIMENSIONE  
PRODOTTO

B. 220 mm  
D. 350 mm  
H. 720 mm

## CD

<b>Alimentazione</b> <i>Power supply (Volt/Hz)</i>	230/50 - 230-400/50
<b>Potenza</b> <i>Motor power (Kwatt/Hp)</i>	0,75 (1,00)
<b>Dimensione mola</b> <i>Grinding wheel dimensions (mm)</i>	ø65
<b>Giri/m</b> <i>RPM</i>	1400
<b>Produzione oraria caffè/pepe</b> <i>Coffee pepper prod. per hour (kg)</i>	10,0+10,0
<b>Peso netto mono/tri fase</b> <i>Net weight single/three phase (kg)</i>	19,0/19,0
<b>Peso lordo mono/tri fase</b> <i>Gross weight single/three phase (kg)</i>	23,0/23,0
<b>Dimensione imballo</b> <i>Packing dimensions (mm)</i>	B. 410 D. 700 H. 510

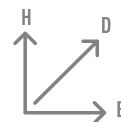


DIMENSIONE  
PRODOTTO

B. 220 mm  
D. 500 mm  
H. 720 mm

## GC

<b>Alimentazione</b> <i>Power supply (Volt/Hz)</i>	230/50 - 230-400/50
<b>Potenza</b> <i>Motor power (Kwatt/Hp)</i>	0,75 (1,00)
<b>Dimensione mola</b> <i>Grinding wheel dimensions (mm)</i>	ø65
<b>Giri/m</b> <i>RPM</i>	1400
<b>Produzione oraria caffè/pepe</b> <i>Coffee pepper prod. per hour (kg)</i>	10,0
<b>Produzione oraria formaggio</b> <i>Cheese prod. per hour (kg)</i>	50,0
<b>Peso netto mono/tri fase</b> <i>Net weight single/three phase (kg)</i>	20,0/20,0
<b>Peso lordo mono/tri fase</b> <i>Gross weight single/three phase (kg)</i>	23,0/23,0
<b>Dimensione imballo</b> <i>Packing dimensions (mm)</i>	B. 400 D. 700 H. 510

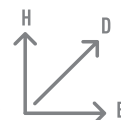


DIMENSIONE  
PRODOTTO

B. 260 mm  
D. 500 mm  
H. 650 mm

## GCP

<b>Alimentazione</b> <i>Power supply (Volt/Hz)</i>	230/50 - 230-400/50
<b>Potenza</b> <i>Motor power (Kwatt/Hp)</i>	0,75 (1,00)
<b>Dimensione mola</b> <i>Grinding wheel dimensions (mm)</i>	ø65
<b>Giri/m</b> <i>RPM</i>	1400
<b>Produzione oraria caffè/pepe</b> <i>Coffee pepper prod. per hour (kg)</i>	10,0+10,0
<b>Produzione oraria formaggio</b> <i>Cheese prod. per hour (kg)</i>	50,0
<b>Peso netto mono/tri fase</b> <i>Net weight single/three phase (kg)</i>	23,0/23,0
<b>Peso lordo mono/tri fase</b> <i>Gross weight single/three phase (kg)</i>	26,0/26,0
<b>Dimensione imballo</b> <i>Packing dimensions (mm)</i>	B. 400 D. 700 H. 510

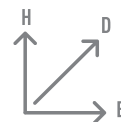


DIMENSIONE  
PRODOTTO

B. 260 mm  
D. 650 mm  
H. 650 mm

## FMC6

<b>Alimentazione</b> <i>Power supply (Volt/Hz)</i>	230/50
<b>Potenza</b> <i>Motor power (Kwatt/Hp)</i>	0,34 (0,45)
<b>Dimensione mola</b> <i>Grinding wheel dimensions (mm)</i>	ø65
<b>Giri/m</b> <i>RPM</i>	1400
<b>Produzione oraria caffè/pepe</b> <i>Coffee pepper prod. per hour (kg)</i>	3,0/4,0
<b>Peso netto monofase</b> <i>Net weight single phase (kg)</i>	12,5
<b>Peso lordo monofase</b> <i>Gross weight single phase (kg)</i>	14,5
<b>Dimensione imballo</b> <i>Packing dimensions (mm)</i>	B. 300 D. 440 H. 700

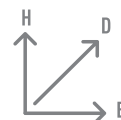


DIMENSIONE  
PRODOTTO

B. 230 mm  
D. 370 mm  
H. 600 mm

## FMX

<b>Alimentazione</b> <i>Power supply (Volt/Hz)</i>	230/50
<b>Potenza</b> <i>Motor power (Kwatt/Hp)</i>	0,34 (0,45)
<b>Dimensione mola</b> <i>Grinding wheel dimensions (mm)</i>	ø65
<b>Giri/m</b> <i>RPM</i>	1400
<b>Produzione oraria caffè/pepe</b> <i>Coffee pepper prod. per hour (kg)</i>	3,0/4,0
<b>Peso netto monofase</b> <i>Net weight single phase (kg)</i>	13,0
<b>Peso lordo monofase</b> <i>Gross weight single phase (kg)</i>	15,0
<b>Dimensione imballo</b> <i>Packing dimensions (mm)</i>	B. 300 D. 440 H. 700



DIMENSIONE  
PRODOTTO

B. 230 mm  
D. 370 mm  
H. 600 mm



Disponibile versione  
FMXT macinadosatore con temporizzatore  
FMXA macinadosatore automatico  
FMXT coffee grinder with mixer  
FMXA automatic coffee grinder and doser