



## SERIE RETRÒ PROFESSIONAL

RETRÒ PROFESSIONAL MODELS

- Apparecchi per uso professionale
- Ideale per ristoranti e macellerie in "stile"
- Corpo in lega di alluminio pressofuso e verniciato
- Sistema di riduzione ad ingranaggi elicoidali a bagno d'olio
- Robusto motore a induzione di produzione nazionale
- Termica di protezione
- Gruppo macinazione carne "enterprise" asportabile
- In ghisa alimentare o acciaio inox
- Dimensioni carico tritacarne 52x120 mm
- Dimensioni scarico tritacarne 70 mm
- Trafile auto affilanti in acciaio inox di serie
- Tramoggia in acciaio inox
- Rullo grattugia in acciaio
- Disponibile in AISI 304
- Micro di protezione al carico della bocca grattugia
- Grata di protezione allo scarico della bocca grattugia in acciaio inox
- Scodella raccolta formaggio inox
- Pestello in ABS
- Comandi a 24 volt
- Norme CE
- Fabbricata in Italia

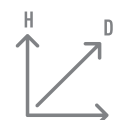
- Professional equipment
- Particularly suitable for "stylish" restaurants and butcheries
- Pressure die cast aluminium alloy and varnished case
- Speed reducer with oil immersed gears
- Italian make heavy duty induction motor
- Thermal protection
- Easy-removable "ENTERPRISE" mincing unit
- Available in cast iron or stainless steel
- Loading meat inlet dimensions: 52x120 mm
- Output mouth dimensions: 70 mm
- Stainless steel self-sharpening draw-plates
- Stainless steel hopper
- Stainless steel grating roll
- AISI 304 option is also available
- Safety micro switch placed on the mouth inlet
- Safety Stainless steel protection grid placed at the bottom of the grating mouth
- Stainless steel cheese bowl
- ABS pestle
- 24 volt controls
- CE approved
- Proudly Made in Italy

GUARDA IL VIDEO  
WATCH THE VIDEO



### TS 12 R

<b>Alimentazione</b> <i>Power supply (Volt/Hz)</i>	230/50 - 230-400/50
<b>Potenza</b> <i>Motor power (Kwatt/Hp)</i>	0,75 (1,00)
<b>Giri/m tritacarne</b> <i>Meat mincer (RPM)</i>	200
<b>Produzione oraria tritacarne</b> <i>Meat mincer production per hour (kg)</i>	200
<b>Bocca d'uscita tritacarne</b> <i>Meat mincer Mouth (mm)</i>	ø70
<b>Piastra in dotazione</b> <i>Standard plate (mm)</i>	ø6
<b>Peso netto mono/tri fase</b> <i>Net weight single/three phase (kg)</i>	19,0/19,0
<b>Peso lordo mono/tri fase</b> <i>Gross weight single/three phase (kg)</i>	21,0/21,0
<b>Dimensione imballo</b> <i>Packing dimensions (mm)</i>	B. 250 D. 440 H. 440



DIMENSIONE  
PRODOTTO

B. 220 mm  
D. 370 mm  
H. 440 mm

#### Gruppi di macinazione - Mincing Groups

Inox - S/Steel

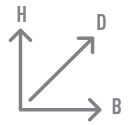
Alluminio - Aluminium

Ghisa - Cast Iron

Composizione gruppi di macinazione a pag. 069  
Mincing groups composition on page 069

## TG12 R

<b>Alimentazione</b> <i>Power supply (Volt/Hz)</i>	230/50 - 230-400/50
<b>Potenza</b> <i>Motor power (Kwatt/Hp)</i>	0,75 (1,00)
<b>Giri/m tritacarne</b> <i>Meat mincer (RPM)</i>	200
<b>Giri/m grattugia</b> <i>Grater (RPM)</i>	1400
<b>Produzione oraria tritacarne</b> <i>Meat mincer production per hour (kg)</i>	200
<b>Produzione oraria grattugia</b> <i>Grater production per hour (kg)</i>	50
<b>Bocca d'uscita tritacarne</b> <i>Meat mincer Mouth (mm)</i>	ø70
<b>Bocca grattugia</b> <i>Grater Mouth (mm)</i>	140x80
<b>Piastra in dotazione</b> <i>Standard plate (mm)</i>	ø6
<b>Peso netto mono/tri fase</b> <i>Net weight single/three phase (kg)</i>	22,0/22,0
<b>Peso lordo mono/tri fase</b> <i>Gross weight single/three phase (kg)</i>	25,0/25,0
<b>Dimensione imballo</b> <i>Packing dimensions (mm)</i>	B. 290 D. 600 H. 430



DIMENSIONE  
PRODOTTO

B. 220 mm  
D. 550 mm  
H. 460 mm

### Gruppi di macinazione - Mincing Groups

Inox - S/Steel

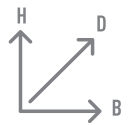
Alluminio - Aluminium

Ghisa - Cast Iron

Composizione gruppi di macinazione a pag. 069  
*Mincing groups composition on page 069*

## GSR

<b>Alimentazione</b> <i>Power supply (Volt/Hz)</i>	230/50 - 230-400/50
<b>Potenza</b> <i>Motor power (Kwatt/Hp)</i>	0,75 (1,00)
<b>Giri/m grattugia</b> <i>Grater (RPM)</i>	1400
<b>Produzione oraria grattugia</b> <i>Grater production per hour (kg)</i>	50
<b>Bocca grattugia</b> <i>Grater Mouth (mm)</i>	140x80
<b>Rullo punzonato grattugia</b> <i>Stamped grater roll (mm)</i>	140x75
<b>Peso netto mono/tri fase</b> <i>Net weight single/three phase (kg)</i>	18,0/18,0
<b>Peso lordo mono/tri fase</b> <i>Gross weight single/three phase (kg)</i>	20,0/20,0
<b>Dimensione imballo</b> <i>Packing dimensions (mm)</i>	B. 310 D. 400 H. 400



DIMENSIONE  
PRODOTTO

B. 220 mm  
D. 380 mm  
H. 380 mm