



AFFETTATRICI VOLANO RETRÒ

FLYWHEEL SLICER

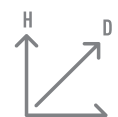
- Apparecchi per uso professionale
- Ideale per hotel, negozi, bar, ristoranti e macellerie in "stile"
- Funzionamento manuale
- Struttura in lega di alluminio con fusione in conchiglia per garantire una durata nel tempo ed elevata affidabilità
- Superficie verniciata a "fuoco" per ottenere una lucentezza ed un'igiene ottimali
- Affilatoio superiore di serie e di facile utilizzo
- Anello paralama fisso
- Rapida pulizia
- Norme CE
- Fabbricata in Italia

- Professional equipment
- Particularly suitable for "stylish" restaurants, butcheries, hotel, bar, shops
- This unit is fully hand-operated
- Heavy structure with aluminium with chilled casting to grant life and a good reliability
- Fire painted surface to get a sheen and optimum hygiene
- Upper sharpener standard and easy to use
- Fixed blade protecting ring
- Rapid cleaning
- CE approved
- Proudly Made in Italy



250 R VOLANO

Lama <i>Blade size (mm)</i>	ø250
Capacità di taglio <i>Cutting capacity (mm)</i>	185x150
Spessore di taglio <i>Slice thickness (mm)</i>	0÷2,3 (8 posizioni)
Base d'appoggio affettatrice <i>Slicer cutting area (mm)</i>	380x290
Peso netto affettatrice <i>Slicer net weight (kg)</i>	33,0
Peso netto colonna <i>Slicer net weight (kg)</i>	43,0
Dimensione piedistallo <i>Pedestal dimensions (mm)</i>	650x800
Dimensione imballo affettatrice <i>Packing dimensions (mm)</i>	B. 700 D. 800 H. 700
Dimensione imballo piedistallo <i>Pedestal packing dimensions (mm)</i>	B. 600 D. 670 H. 950

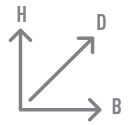


DIMENSIONE
PRODOTTO

B. 520 mm
D. 680 mm
H. 510 mm

300 R VOLANO

Lama <i>Blade size (mm)</i>	ø300
Capacità di taglio <i>Cutting capacity (mm)</i>	230x190
Spessore di taglio <i>Slice thickness (mm)</i>	0÷2,5 (9 posizioni)
Base d'appoggio affettatrice <i>Slicer cutting area (mm)</i>	400x340
Peso netto affettatrice <i>Slicer net weight (kg)</i>	46,0
Peso netto colonna <i>Slicer net weight (kg)</i>	46,0
Dimensione piedistallo <i>Pedestal dimensions (mm)</i>	650x800
Dimensione imballo affettatrice <i>Packing dimensions (mm)</i>	B. 700 D. 800 H. 700
Dimensione imballo piedistallo <i>Pedestal packing dimensions (mm)</i>	B. 600 D. 670 H. 950



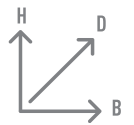
DIMENSIONE
PRODOTTO

B. 600 mm
D. 720 mm
H. 740 mm

RETRO SLICING
MACHINES

350 R VOLANO

Lama <i>Blade size (mm)</i>	ø350
Capacità di taglio <i>Cutting capacity (mm)</i>	270x240
Spessore di taglio <i>Slice thickness (mm)</i>	0÷2,5 (9 posizioni)
Base d'appoggio affettatrice <i>Slicer cutting area (mm)</i>	650x400
Peso netto affettatrice <i>Slicer net weight (kg)</i>	81,0
Peso netto colonna <i>Slicer net weight (kg)</i>	54,0
Dimensione piedistallo <i>Pedestal dimensions (mm)</i>	650x800
Dimensione imballo affettatrice <i>Packing dimensions (mm)</i>	B. 700 D. 800 H. 700
Dimensione imballo piedistallo <i>Pedestal packing dimensions (mm)</i>	B. 600 D. 670 H. 950



DIMENSIONE
PRODOTTO

B. 710 mm
D. 870 mm
H. 800 mm

