



## TOSTAPANE

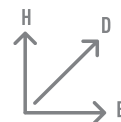
TOASTER

- Apparecchi per uso professionale
  - Ideali per bar, ristoranti, hotel, chiosco, caffè bar
  - Ideali per sandwiches e fette di pane, disponibile in 2 e 4 pinze
  - Solidità della struttura in acciaio inox inossidabile e garanzia di durata nel tempo
  - Forni verticali indipendenti
  - Coperchio e basamento lucido
  - Robuste pinze in acciaio inox per l'uso (14x14 cm)
  - Elementi riscaldanti a lunga durata con sistema autopulente
  - Manopola ergonomica soft-touch
  - Tensione v. 230/50-60hz
  - Norme CE
  - Fabbricato in Italia
- *Professional equipment*
  - *Ideally suited for restaurants, bar, hotels, caffè bar*
  - *Ideal for sandwiches and bread slices*
  - *Robust and durable stainless steel structure*
  - *Polished top and bottom*
  - *Stainless steel robust pliers for professional use*
  - *Independent vertical ovens*
  - *Long-life heating elements with self-cleaning system*
  - *Soft-touch ergonomic knob*
  - *Power 230V 50 & 60 Hz*
  - *CE approved*
  - *Proudly Made in Italy*



## MTP 100

<b>Alimentazione</b> <i>Power supply (Volt/Hz)</i>	230 / 50-60
<b>Potenza</b> <i>Motor power (Kwatt/Hp)</i>	1,3 (1,75)
<b>Numero pinze</b> <i>No. of pliers</i>	2
<b>Produzione oraria</b> <i>Production per hour</i>	60 pz.
<b>Peso netto monofase</b> <i>Net weight single phase (kg)</i>	4,0
<b>Peso lordo monofase</b> <i>Gross weight single phase (kg)</i>	5,0
<b>Dimensione imballo</b> <i>Packing dimensions (mm)</i>	B. 250 D. 360 H. 370

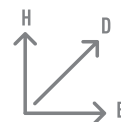


DIMENSIONE  
PRODOTTO

B. 180 mm  
D. 300 mm  
H. 300 mm

## MTP 101

<b>Alimentazione</b> <i>Power supply (Volt/Hz)</i>	230 / 50-60
<b>Potenza</b> <i>Motor power (Kwatt/Hp)</i>	2,4 (3,20)
<b>Numero pinze</b> <i>No. of pliers</i>	4
<b>Produzione oraria</b> <i>Production per hour</i>	120 pz.
<b>Peso netto monofase</b> <i>Net weight single phase (kg)</i>	9,0
<b>Peso lordo monofase</b> <i>Gross weight single phase (kg)</i>	10,0
<b>Dimensione imballo</b> <i>Packing dimensions (mm)</i>	B. 500 D. 400 H. 460



DIMENSIONE  
PRODOTTO

B. 370 mm  
D. 300 mm  
H. 300 mm



## ROLLER TOAST

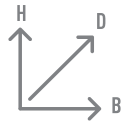
ROLLER TOASTER

- Apparecchio per uso professionale
  - Ideali per bar, ristoranti, hotel, chiosco, caffè bar, pub
  - Ottimo per realizzare crostini, pizzette, bruschette, pane tostato, pancakes
  - Carena interamente realizzata in acciaio inox AISI 304
  - Tappeto per tostatura pane in acciaio inox
  - Altezza della camera di tostatura fino a 6 cm (MRT600)
  - Altezza della camera di tostatura fino a 5,5 cm (MRT700)
  - Motore ventilato
  - Consumo elettrico contenuto in rapporto alle prestazioni
  - Scivoli per pane tostato in acciaio inox lucidato
  - Variatore di velocità del nastro
  - Cassetto raccolta briciole
  - Struttura esterna fredda
  - Timer
  - Norme CE
  - Fabbricato in Italia
- Professional equipment
  - Particularly suited for restaurant, pub, hotels, bar, caffè bar
  - Recommended for toasting pizza, bread, crouton, pancakes
  - Casing entirely made from AISI 304 s/steel
  - S/steel Toasting surface
  - Opening height size: 6,0 cm (MRT600)
  - Opening height size: 5,5 cm (MRT700)
  - Ventilated motor
  - Reduced energy consumption
  - Polished stainless steel bread chute
  - Speed variator
  - Breadcrumbs collecting drawer
  - State-of-the-art design
  - Cold outer structure
  - Timer control
  - CE approved
  - Proudly Made in Italy



## MRT 600

<b>Alimentazione</b> <i>Power supply (Volt/Hz)</i>	230 / 50-60
<b>Potenza</b> <i>Motor power (Kwatt/Hp)</i>	2,1 (2,80)
<b>Produzione oraria</b> <i>Production per hour</i>	600 pz.
<b>Uscita fette</b> <i>Bread slices chute</i>	Posteriore/Back chute
<b>Lunghezza nastro</b> <i>Conveyor tape lenght (cm)</i>	25
<b>Peso netto monofase</b> <i>Net weight single phase (kg)</i>	8,0
<b>Peso lordo monofase</b> <i>Gross weight single phase (kg)</i>	8,5
<b>Dimensione imballo</b> <i>Packing dimensions (mm)</i>	B. 500 D. 400 H. 450

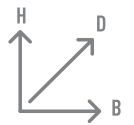


DIMENSIONE  
PRODOTTO

B. 330 mm  
D. 460 mm  
H. 290 mm

## MRT 700

<b>Alimentazione</b> <i>Power supply (Volt/Hz)</i>	230 / 50-60
<b>Potenza</b> <i>Motor power (Kwatt/Hp)</i>	2,1 (2,80)
<b>Produzione oraria</b> <i>Production per hour</i>	700 pz.
<b>Uscita fette</b> <i>Bread slices chute</i>	Anteriore/Front chute
<b>Lunghezza nastro</b> <i>Conveyor tape lenght (cm)</i>	25
<b>Peso netto monofase</b> <i>Net weight single phase (kg)</i>	15,5
<b>Peso lordo monofase</b> <i>Gross weight single phase (kg)</i>	16,5
<b>Dimensione imballo</b> <i>Packing dimensions (mm)</i>	B. 500 D. 400 H. 450



DIMENSIONE  
PRODOTTO

B. 340 mm  
D. 410 mm  
H. 360 mm